

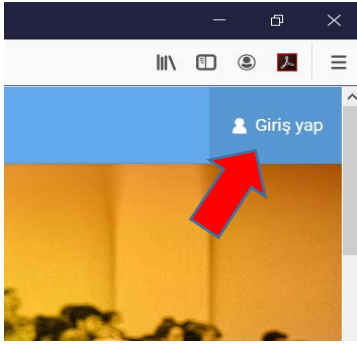
Online Seviye Belirleme Sınavı Öğrenci Kılavuzu

Bu kılavuz, Uygulamalı İngilizce ve Çevirmenlik Bölümü Zorunlu Hazırlık Programına kayıtlı öğrencilerimiz ile İsteğe Bağlı Hazırlık Sınıfı okuyacak öğrencilerimizin katılması gereken Seviye Belirleme Sınavına ilişkin teknik bilgiler içermektedir. Bu kılavuz ile “Nasıl giriş yapılır?” “Sorular nasıl cevaplanır?” “Sınav nasıl tamamlanır?” “Ekran görünen simgeler/linkler nedir? Ne işe yararlar?” gibi soruların cevaplanması amaçlanmıştır.

Öğrencilerimiz sınava:

<http://eders.giresun.edu.tr/course/view.php?id=369>

adresinden katılacaklardır. Sınav 13 – 19 Eylül tarihleri arasında erişime açık olacaktır. Sınav girişinde **kullanıcı adı ÖĞRENCİ NUMARANIZ@giresun.edu.tr** (örn: 123456789@giresun.edu.tr), **şifreniz T.C. KİMLİK NUMARANIZ** olarak tanımlanmıştır.

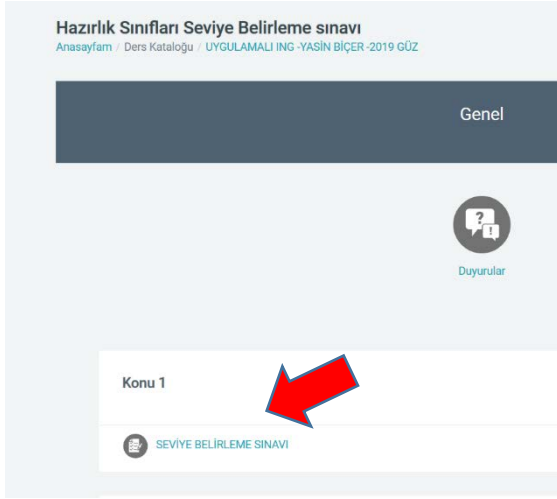


<http://eders.giresun.edu.tr/course/view.php?id=369>

bağlantısı herhangi bir web tarayıcıda açılır. (Mozilla Firefox önerilmektedir.) Sağ üst köşede 'Giriş Yap' sekmesi tıklanır.

A screenshot of the login page. At the top left is the logo of Giresun University and the text 'Uzaktan Eğitim Merkezi'. Below this is the heading 'Oturum Aç'. There are two input fields: the first contains the email address '111111111@giresun.edu.tr' and the second contains a masked password '*****'. Below the password field is a checkbox labeled 'Kullanıcı adını hatırla' and a link 'Şifremi Unuttum'. At the bottom is a blue button labeled 'Giriş yap'.

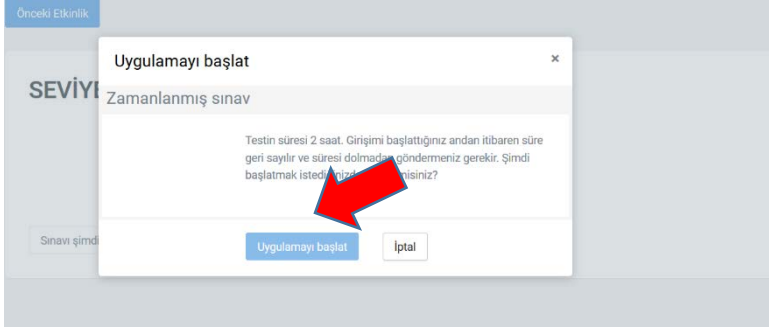
Açılan pencerede 'Oturum Aç' bölümünde **kullanıcı adı** alanına ÖĞRENCİ NO@giresun.edu.tr (örn: 123456789@giresun.edu.tr); **şifre** alanına **T.C. KİMLİK NO** yazılır ve '**GİRİŞ YAP**' sekmesi tıklanır.



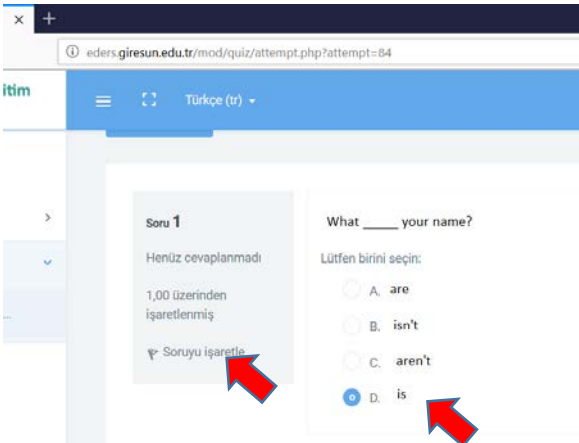
Giriş yapıldıktan sonra 'Hazırlık Sınıfları Seviye Belirleme Sınavı' sayfasına girilmiş olur. Bu sayfada **SEVİYE BELİRLEME SINAVI** bağlantısına tıklanır.



Sınavın kaç defa yanıtlanabileceği ve tarihlerle ilgili yönerge okunduktan sonra **SINAVI ŞİMDİ UYGULA** bağlantısı tıklanır.



Açılan penceredeki uyarı okunduktan sonra **UYGULAMAYI BAŞLAT** bağlantısı tıklanır. *(Toplam 2 saat (120 dakika) süre içerisinde 100 soruluk testi tamamlamanız gerektiğini unutmayınız.)*



Bu aşamadan sonra sırasıyla sınav soruları görülecek ve doğru olduğu düşünülen seçenek fare yardımıyla tıklanarak işaretlenecektir.

Sol sütunda Soru numaralarının altında bulunan "SORUYU İŞARETLE" ibaresi ise tekrar gözden geçirilmek istenen soruların hatırlanması için bir araçtır. Tıklandığında soru kırmızı ile işaretlenir.

Sınav gezintisi

1	2	3	4	5	6
7	8	9	10	11	12
13	14	15	16	17	18
19	20	21	22	23	24
25	26	27	28	29	30
31	32	33	34	35	36
37	38	39	40	41	42
43	44	45	46	47	48
49	50	51	52	53	54
55	56	57	58	59	60
61	62	63	64	65	66
67	68	69	70	71	72
73	74	75	76	77	78
79	80	81	82	83	84
85	86	87	88	89	90
91	92	93	94	95	96
97	98	99	100		

Ekranın sağ tarafında sınav soruları arasında gezinilmesini sağlayan bir tablo gözükmemektedir. Soruyu işaretleyerek daha sonra gözden geçirilmek üzere işaretlenen sorular bu tabloda kırmızı ile gösterilecektir.

İstendiği takdirde bu tablo sol kenarındaki **mavi oka** tıklanarak gizlenebilir ve yine **mavi oka** tıklanarak görüntülenebilir.

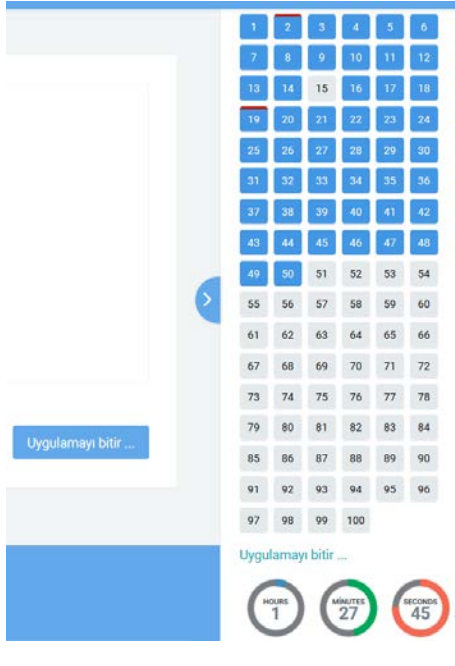
Görüntülenen sayfadaki soru tamamlandığında sağ alt köşedeki SONRAKİ SAYFA butonu tıklanarak sınavın diğer sorularına ulaşılabilir. Yine ikinci sayfadan itibaren ÖNCEKİ SAYFA / SONRAKİ SAYFA butonları ile sınav sayfaları arasında gezinmek mümkündür.

Sınav gezintisi

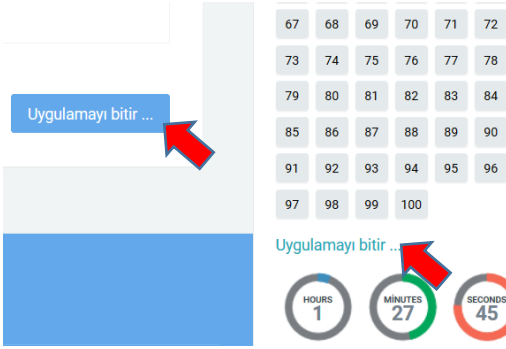
1	2	3	4	5	6
7	8	9	10	11	12
13	14	15	16	17	18
19	20	21	22	23	24
25	26	27	28	29	30
31	32	33	34	35	36
37	38	39	40	41	42
43	44	45	46	47	48
49	50	51	52	53	54
55	56	57	58	59	60
61	62	63	64	65	66
67	68	69	70	71	72
73	74	75	76	77	78
79	80	81	82	83	84
85	86	87	88	89	90
91	92	93	94	95	96
97	98	99	100		

Sonraki sayfa

Sınav gezintisi bölümünde bir sonraki sayfaya geçildiğinde daha önce cevaplanan sorular mavi renkte, yanıtlanmayan sorular ise gri renk ile gösterilmektedir.



Sınav süresince sağ alt köşede sınav gezintisi bölümü altındaki **SAYAÇ** sınavın tamamlanması için gereken süreyi göstermektedir.



Sınav tamamlandığında Son Sayfada ve Sınav gezinti bölümü altında bulunan **UYGULAMAYI BİTİR** butonu tıklanarak sınav bitirilir. Bu işlem için sürenin tamamlanması beklemek zorunda değildir.



Bu aşamada bir özet sayfası gösterilerek cevaplanmayan soru olup olmadığı son kez kontrol ettirilmektedir. **UYGULAMAYA DÖN** tıklanarak tekrar sorulara dönülebilir veya **TÜMÜNÜ GÖNDER** ve **BİTİR** tıklanarak sınav tamamlanabilir.

DİKKAT: Bu aşamadan sonra tekrar soruları görmek ve cevaplarda herhangi bir değişiklik yapmak mümkün olmayacaktır. O nedenle tüm kontroller yapıp sınavın tamamlandığından emin olunduktan sonra **GÖNDER VE BİTİR** işaretlenmelidir.



DİKKAT: Bu aşamadan sonra tekrar soruları görmek ve cevaplarda herhangi bir deęişiklik yapmak mümkün olmayacaktır. O nedenle tüm kontroller yapıp sınavın tamamlandıđından emin olunduktan sonra **GÖNDER VE BİTİR** işaretlenmelidir.

Bu aşama ile sınavınız tamamlanmış yanıtlarınız sisteme kaydedilerek ilgili öğretim elemanlarına gönderilmiş olacaktır.

BAŞARILAR DİLERİZ,

GİRESUN ÜNİVERSİTESİ YABANCI DİLLER YÜKSEKOKULU